

**PRESUPUESTO INSTITUCIONAL DE GASTOS**  
**EJERCICIO 2020**  
 (EN SOLES)

PP2

ENTIDAD : 463 GOBIERNO REGIONAL LIMA  
 EJECUTORA : 404 REGION LIMA - HOSP. BARRANCA-CAJATAMBO Y SERV. BASICOS DE SALUD [001289]

| CONCEPTO   | PRESUPUESTO INSTITUCIONAL DE APERTURA - PIA | MODIFICACIONES          |                                |                                 |                 |                              | PRESUPUESTO INSTITUCIONAL MODIFICADO - PIM |
|--|---|-------------------------|--------------------------------|---------------------------------|-----------------|------------------------------|--|
|  |   | CRÉDITOS SUPLEMENTARIOS | TRANSFERENCIAS INSTITUCIONALES | REESTRUCTURACIÓN DE FUENTES (2) | REDUCCIONES (1) | ANULACIONES Y HABILITACIONES |  |
| <b>1 RECURSOS ORDINARIOS</b>                           |   |                         |                                |                                 |                 |                              |  |
| <b>00 RECURSOS ORDINARIOS</b>                          |   |                         |                                |                                 |                 |                              |  |
| <b>GASTOS CORRIENTES</b>                               | 63,908,153                                  |                         | 7,535,793                      |                                 |                 | 2,475,401                    | 73,919,347                                 |
| 2.1 PERSONAL Y OBLIGACIONES SOCIALES                   | 39,104,744                                  |                         | 3,979,963                      |                                 |                 | (1,428,875)                  | 41,655,832                                 |
| 2.2 PENSIONES Y OTRAS PRESTACIONES SOCIALES            | 496,345                                     |                         | 96,960                         |                                 |                 | 85,499                       | 678,804                                    |
| 2.3 BIENES Y SERVICIOS                                 | 24,307,064                                  |                         | 3,187,427                      |                                 |                 | 3,818,777                    | 31,313,268                                 |
| 2.5 OTROS GASTOS                                       |   |                         | 271,443                        |                                 |                 |                              | 271,443                                    |
| <b>GASTOS DE CAPITAL</b>                               |   |                         | 35,300                         |                                 |                 | 287,042                      | 322,342                                    |
| 2.6 ADQUISICION DE ACTIVOS NO FINANCIEROS              |   |                         | 35,300                         |                                 |                 | 287,042                      | 322,342                                    |
| <b>TOTAL RECURSOS ORDINARIOS</b>                       | <b>63,908,153</b>                           |                         | <b>7,571,093</b>               |                                 |                 | <b>2,762,443</b>             | <b>74,241,689</b>                          |
| <b>2 RECURSOS DIRECTAMENTE RECAUDADOS</b>              |   |                         |                                |                                 |                 |                              |  |
| <b>09 RECURSOS DIRECTAMENTE RECAUDADOS</b>             |   |                         |                                |                                 |                 |                              |  |
| <b>GASTOS CORRIENTES</b>                               | 2,964,182                                   |                         |                                |                                 |                 |                              | 2,964,182                                  |
| 2.3 BIENES Y SERVICIOS                                 | 2,964,182                                   |                         |                                |                                 |                 | (55,543)                     | 2,908,639                                  |
| 2.5 OTROS GASTOS                                       |   |                         |                                |                                 |                 | 55,543                       | 55,543                                     |
| <b>TOTAL RECURSOS DIRECTAMENTE RECAUDADOS</b>          | <b>2,964,182</b>                            |                         |                                |                                 |                 |                              | <b>2,964,182</b>                           |
| <b>3 RECURSOS POR OPERACIONES OFICIALES DE CREDITO</b> |   |                         |                                |                                 |                 |                              |  |
| <b>19 RECURSOS POR OPERACIONES OFICIALES DE</b>        |   |                         |                                |                                 |                 |                              |  |
| <b>GASTOS CORRIENTES</b>                               |   |                         | 19,401,098                     |                                 |                 |                              | 19,401,098                                 |
| 2.1 PERSONAL Y OBLIGACIONES SOCIALES                   |   |                         | 3,899,313                      |                                 |                 |                              | 3,899,313                                  |
| 2.3 BIENES Y SERVICIOS                                 |   |                         | 15,501,785                     |                                 |                 |                              | 15,501,785                                 |
| <b>TOTAL RECURSOS POR OPERACIONES OFICIALES DE</b>     |   |                         | <b>19,401,098</b>              |                                 |                 |                              | <b>19,401,098</b>                          |
| <b>4 DONACIONES Y TRANSFERENCIAS</b>                   |   |                         |                                |                                 |                 |                              |  |
| <b>13 DONACIONES Y TRANSFERENCIAS</b>                  |   |                         |                                |                                 |                 |                              |  |
| <b>GASTOS CORRIENTES</b>                               |   | 6,787,642               |                                |                                 |                 | (860,190)                    | 5,927,452                                  |
| 2.3 BIENES Y SERVICIOS                                 |   | 6,787,642               |                                |                                 |                 | (860,190)                    | 5,927,452                                  |
| <b>GASTOS DE CAPITAL</b>                               |   | 291,046                 |                                |                                 |                 |                              | 291,046                                    |
| 2.6 ADQUISICION DE ACTIVOS NO FINANCIEROS              |   | 291,046                 |                                |                                 |                 |                              | 291,046                                    |
| <b>TOTAL DONACIONES Y TRANSFERENCIAS</b>               |   | <b>7,078,688</b>        |                                |                                 |                 | <b>(860,190)</b>             | <b>6,218,498</b>                           |
| <b>5 RECURSOS DETERMINADOS</b>                         |   |                         |                                |                                 |                 |                              |  |
| <b>18 CANON Y SOBRECANON, REGALIAS, RENTA DE</b>       |   |                         |                                |                                 |                 |                              |  |
| <b>GASTOS CORRIENTES</b>                               |   |                         | 177,860                        |                                 |                 | 1,464,433                    | 1,642,293                                  |
| 2.3 BIENES Y SERVICIOS                                 |   |                         | 177,860                        |                                 |                 | 1,464,433                    | 1,642,293                                  |
| <b>TOTAL RECURSOS DETERMINADOS</b>                     |   |                         | <b>177,860</b>                 |                                 |                 | <b>1,464,433</b>             | <b>1,642,293</b>                           |
| <b>TOTAL GENERAL</b>                                   | <b>66,872,335</b>                           | <b>7,078,688</b>        | <b>27,150,051</b>              |                                 |                 | <b>3,366,686</b>             | <b>104,467,760</b>                         |



**PRESUPUESTO INSTITUCIONAL DE GASTOS**  
**EJERCICIO 2020**  
(EN SOLES)



ENTIDAD : 463 GOBIERNO REGIONAL LIMA  
EJECUTORA : 404 REGION LIMA - HOSP. BARRANCA-CAJATAMBO Y SERV. BASICOS DE SALUD [001289]

PP2

Las Fuentes de Financiamiento y los conceptos del gasto se adecuarán a los clasificadores vigentes para el período.

- (1) Solo para el tipo de Modificación 7 Reducciones de Marco
- (2) No aplica para Gobiernos Locales, Mancomunidades Municipales, Institutos Viales Provinciales, Municipalidades de Centros Poblados y Sociedades de Beneficencia Pública

  
GOBIERNO REGIONAL DE LIMA  
HOSPITAL BARRANCA CAJATAMBO SRS  
  
LIC. LUZ YENY CHIRIBARI  
DIRECTORA DE PRESUPUESTO

  
GOBIERNO REGIONAL DE LIMA  
HOSPITAL BARRANCA CAJATAMBO SRS  
  
Lic. Justina Elias-Gutierrez de Linaer  
DIRECTORA ADMINISTRATIVA

TITULAR  
  
GOBIERNO REGIONAL DE LIMA  
HOSPITAL BARRANCA CAJATAMBO SRS  
  
MC. MARTIN RAMOS MENDOZA  
CMP. 35077 RNE. 17630  
DIRECTOR EJECUTIVO